

# LICEO SCIENTIFICO STATALE "G. Bruno"

Liceo Scientifico – Liceo delle Scienze Umane – Liceo Linguistico  
Via Volpicelli, snc - 80022 - ARZANO (NA) – tel./fax 081 573 26 25  
Cod. Fisc. 93032980638 - Cod. Mecc. NAPS43000T  
@mail: [naps43000t@istruzione.it](mailto:naps43000t@istruzione.it) – @pec: [naps43000t@pec.istruzione.it](mailto:naps43000t@pec.istruzione.it)

PROT. 7024 VI-9 DEL 02/09/2025

**Al Personale Docente e A.T.A. del  
Liceo Scientifico Statale "Giordano Bruno"  
LORO SEDI**

**OGGETTO:** *D. Lgs. 81/2008 – Sicurezza e salute dei lavoratori sui luoghi di lavoro.  
Disposizioni generali e istruzioni.*

Nell'ambito del ruolo di preposti ricoperto dalle SS.LL. allorché vigilino le alunne e gli alunni impegnati in attività laboratoriali estensivamente intese (ricomprendendosi la pratica di educazione fisica), o utilizzanti attrezzature di lavoro in genere, o interagenti con agenti chimici, fisici e biologici, ivi comprese le apparecchiature fornite di videotermini, in accordo col combinato disposto di cui all'art. 2, comma 1, lettere a) ed e) del D. Lgs 9 aprile 2008, n° 81 e s.m.i., la scrivente Dirigente scolastica dell'Istituzione in epigrafe puntualizza le attività di prevenzione che le SS.LL. sono chiamate ad adottare per la tutela dei "lavoratori equiparati".

A) **I Docenti** nelle proprie aule devono sempre controllare che:

- 1- i banchi siano organizzati in maniera tale da lasciare idonei corridoi di esodo;
- 2- non ci siano zaini, cartelline e altri sussidi lungo le vie di esodo;
- 3- sia sempre garantita l'aerazione degli ambienti per l'apprendimento occupati;
- 4- le Studentesse e gli Studenti provvedano alla periodica igiene delle mani;
- 5- sugli armadietti non vi siano oggetti pesanti e fragili che potrebbero cadere;
- 6- negli armadietti i sussidi didattici vengano riposti senza sovraccaricare le mensole e che i sussidi più pesanti siano collocati nei ripiani bassi;
- 7- la porta dell'aula sia sempre sgombra e ben funzionante in modo da non rischiare di rimanere bloccata, diversamente lasciare socchiusa la porta e informare il Dirigente scolastico;
- 8- non sia accatastato materiale cartaceo o facilmente incendiabile;
- 9- le prese di corrente e gli interruttori siano ben incassati nel muro e non vi siano cavi scoperti;
- 10- le Studentesse e gli Studenti non depositino oggetti taglienti (frammenti di vetro, laminato, ecc.) ed infiammabili nei cestini in dotazione alle aule;
- 11- sia rispettata la rotazione settimanale delle Studentesse e degli Studenti vicino ai radiatori e alle finestre;

# LICEO SCIENTIFICO STATALE

## "G. Bruno"

Liceo Scientifico – Liceo delle Scienze Umane – Liceo Linguistico  
Via Volpicelli, snc - 80022 - ARZANO (NA) – tel./fax 081 573 26 25

- 12- gli ancoraggi delle Lavagne Interattive Multimediali, dei dispositivi per la regolazione dell'illuminazione naturale, degli appendini o similari siano visibilmente in ordine;
- 13- le lavagne con i sostegni sporgenti non siano posizionate lungo la via di esodo dell'aula.

B) **I Docenti** durante l'educazione fisica devono sempre controllare che:

- 1- il calpestio del piano di gioco sia idoneo alle attività che s'intende svolgere;
- 2- gli attrezzi nell'ambiente della palestra scolastica siano resi più sicuri, in base alle indicazioni e suggerimenti contenute nell'Allegato C della Circolare Min. 20 dicembre 1983, n. 352, prot. n. 2633<sup>1</sup>;

---

### <sup>1</sup> Indicazioni tecnologiche sulla tipologia degli attrezzi

Le ditte che costruiscono e forniscono il materiale ginnico-sportivo alle scuole, in genere, offrono attrezzi con caratteristiche idonee. Sembra utile tuttavia fornire qualche indicazione di massima e qualche suggerimento intesi a rendere gli attrezzi più sicuri o utili nell'ambiente particolare della palestra scolastica.

- Palco di salita e quadro svedese: specie in ambienti non particolarmente vasti, può essere utile il tipo montato su binari che consente di accostare l'attrezzo al muro dopo l'uso.
- Spalliera svedese: è utile, anche per esercizi in sospensione, il modello in cui lo staggio più alto è sporgente rispetto agli altri oppure doppio (modelli in commercio).
- Plinto: è più idoneo il tipo di recente fabbricazione a forma di parallelepipedo, col piano superiore imbottito di forma piatta.
- Scale orizzontali: quelle fisse sono montate su staffe metalliche infisse al muro ad una altezza di circa m. 2,50; quelle trasportabili sono dotate di due alti sostegni (uno per estremità che devono dare sufficienti garanzie di robustezza e stabilità).
- "Striscia": per avere delle garanzie sulle qualità di elasticità e di compattezza di questo attrezzo, è bene richiederlo a ditte specializzate nella costruzione di attrezzi per la ginnastica attrezzistica.
- Scale oblique: per questi attrezzi si prevedono degli agganci a muro a differenti altezze per poterne graduare l'inclinazione.
- "Trampolino": la tipologia del trampolino può essere molto varia, ma è importante che esso abbia una copertura di sicurezza nella zona delle molle. Molto utile è anche la dotazione di "ponti di sicurezza" (tappeti sopraelevati e posti all'altezza del telo elastico del trampolino).
- "Minitrampolino": semplice o doppio, secondo le tipologie presenti in commercio.
- Attrezzi per atletica leggera: i più idonei sono quelli conformi al regolamento federale della FIDAL.
- Tappetoni bassi: possono essere di vario tipo: l'importante è che siano di spessore tale (cm. 40-60) da attutire adeguatamente gli arrivi dei salti.
- Pallavolo: la rete può essere fissata direttamente alle pareti, se la palestra non supera i 12-13 metri. In questo caso è opportuno che il fissaggio avvenga per mezzo di un tubo metallico verticale dotato di ganci che consentano la messa in opera della rete alle due altezze regolamentari (maschi e femmine)
- È opportuno che i quattro tiranti (due per lato) siano di color rosso e possibilmente dotati di bandierine segnalatrici dell'ostacolo chiaramente visibili. Se la palestra è più ampia, la rete deve essere dotata di due sostegni tubolari da fissare in buche del pavimento e trattenute con tiranti e ganci. In questo caso la palestra deve essere dotata degli appositi buchi e ganci.
- Pallacanestro: i tabelloni possono essere direttamente infissi al muro, se le dimensioni della palestra lo consentono, oppure dotati di una incastellatura di sostegno fissabile con ganci al pavimento o debitamente zavorrata. Poiché com'è noto, gli specchi devono trovarsi nel campo di gioco (a m. 1,20 dalle linee di fondo), è necessario, nel primo caso, che i tabelloni siano fissati a sostegni alle pareti e muniti di fori di attacco. Il tipo migliore è quello agganciato al

# LICEO SCIENTIFICO STATALE "G. Bruno"

Liceo Scientifico – Liceo delle Scienze Umane – Liceo Linguistico  
Via Volpicelli, snc - 80022 - ARZANO (NA) – tel./fax 081 573 26 25

- 3- le Studentesse e gli Studenti indossino calzature e dpi adatti alle attività svolte (ad esempio ginocchiere nella pallavolo; ginocchiere e guanti per il portiere nel calcetto);
- 4- le Studentesse e gli Studenti procedano all'igiene delle mani preventivamente all'uso di attrezzi ginnici e dopo aver riposto gli stessi;
- 5- le Studentesse e gli Studenti evitino di salire o utilizzare qualsiasi attrezzo, a meno che non venga loro espressamente richiesto;
- 6- durante i giochi con la palla venga impiegato un solo pallone, che i non giocatori sostino il più lontano possibile dall'area di gioco e che si rispetti il divieto di colpire il pallone con i piedi quando il gioco non lo preveda;
- 7- al termine delle attività le Studentesse e gli Studenti ripongano correttamente gli attrezzi ginnici utilizzati.

C) **I Docenti** sono tenuti a ricordare periodicamente agli allievi che **sono vietati e sanzionati**:

- 1- le spinte e gli sgambetti;
- 2- l'andatura di corsa;
- 3- i giochi violenti (lotta, spinte, ecc.);
- 4- la detenzione e l'uso di fiammiferi o accendini;
- 5- la detenzione e l'uso di materiali pirotecnici.

D) **I Collaboratori scolastici** devono controllare, per l'area assegnata all'interno del Piano delle attività:

- 1- l'accesso di estranei a scuola;
- 2- che le uscite di sicurezza siano perfettamente funzionanti;
- 3- che i cortili e i giardini siano puliti;

---

soffitto con un sistema di bracci articolati che ne consentono l'abbassamento ad altezza regolamentare al momento dell'uso.

- Ginnastica: per avere le migliori garanzie di qualità e di sicurezza è bene chiedere attrezzi conformi al regolamento federale della FGI.
- Tappeti bassi: le dimensioni sono normalmente, di m. 1x2xcm. 4-6. È importante che i tappeti non siano troppo soffici per consentire degli arrivi in piedi senza pericolo per le caviglie.
- Trave: è preferibile quella rivestita di panno antisdrucchiolevole.
- Parallele simmetriche ed asimmetriche: il tipo più comune è montato su piedi regolabili. Per la scuola media è consigliabile il tipo a losanga (chiudibile), che presenta il vantaggio del minore ingombro e del più facile trasporto. Il tipo più evoluto, ma quasi da specialisti, non ha piedi ed è fissato a terra per mezzo di buchi, ganci e tiraggi. Gli staggi possono essere di legno o, meglio di materiale sintetico tipo vetroresina.
- Sbarra: questo attrezzo va sempre fissato a terra; quindi deve essere dotato di due montanti laterali che trovano posto in appositi buchi del pavimento e sono trattenuti da tiranti agganciati a terra.
- L'altezza dei montanti varia a seconda se si tratti di sbarra alta o bassa.

N.B.- Nei casi di buchi e agganci a terra per fissare gli attrezzi, detti buchi e agganci devono essere muniti di coperchi perfettamente stabili e livellati al piano del pavimento.

---

# LICEO SCIENTIFICO STATALE "G. Bruno"

Liceo Scientifico – Liceo delle Scienze Umane – Liceo Linguistico  
Via Volpicelli, snc - 80022 - ARZANO (NA) – tel./fax 081 573 26 25

- 4- la funzionalità e la sicurezza degli interruttori elettrici centrali e delle valvole di arresto di acqua e gas.

E) **Il Personale ausiliario tutto** deve controllare ogni mattina nel proprio reparto che:

- 1- le vie d'uscita, i corridoi e le scale siano sgombre;
- 2- le porte di emergenza siano aperte ed efficienti;
- 3- i servizi igienici, della cui pulizia sono responsabili, siano funzionanti;
- 4- non vi siano vasi igienici lesionati o con scheggiature in grado di provocare lesioni;
- 5- i controsoffitti siano sempre integri e che non presentino pannelli deformati o invasi da muffe;
- 6- le porte dei box w.c. e la relativa ferramenta siano in ordine;
- 7- non vi siano vetri rotti o lesionati;
- 8- la pavimentazione non presenti discontinuità del piano di calpestio;
- 9- le prese di corrente e gli interruttori siano ben incassati nel muro e non vi siano fili scoperti o in grado di provocare cadute a livello per inciampo;
- 10- gli estintori e la segnaletica di sicurezza siano al loro posto.

F) **Tutti (Docenti, Personale a.t.a.)** devono:





- 1- leggere preventivamente il libretto di istruzioni allegato a qualsiasi dispositivo utilizzato nelle attività scolastiche, attenendosi scrupolosamente alle istruzioni relative all'installazione del dispositivo, al suo uso, all'impiego di eventuali mezzi di protezione individuali e alla dismissione (smaltimento);
- 2- evitare il ricorso a prese multiple e a prolunghe non a norma;
- 3- evitare di toccare le apparecchiature elettriche con le mani bagnate, con calzature bagnate e se il pavimento si presentasse bagnato;
- 4- evitare di lasciare incustodite le apparecchiature: nel caso di sussidi elettrici didattici presenti nell'ambiente, assicurarsi di aver disinserito la spina prima di allontanarsi;
- 5- assicurarsi che i materiali e gli oggetti siano posizionati in modo da evitarne la caduta: nelle scaffalature e negli armadi gli oggetti più pesanti devono essere riposti in basso;
- 6- controllare e rimuovere chiodi o altre sporgenze pericolose in particolare ad altezza di ragazzo;
- 7- evitare di parcheggiare i veicoli davanti ai cancelli, sui pozzetti di intercettazione dell'acqua o vicini ai gruppi antincendio (UNI 45 e UNI 70);
- 8- riporre le chiavi nelle apposite bacheche, dopo l'uso;
- 9- astenersi nella distribuzione di farmaci o di alimenti;
- 10- evitare di concedere in uso a terzi scale a mano, utensili e attrezzature;

# LICEO SCIENTIFICO STATALE "G. Bruno"

Liceo Scientifico – Liceo delle Scienze Umane – Liceo Linguistico  
Via Volpicelli, snc - 80022 - ARZANO (NA) – tel./fax 081 573 26 25

- 11- segnalare immediatamente per iscritto all'Ufficio di segreteria amministrativa ogni eventuale situazione di pericolo o ogni fattore di rischio (pavimenti, porte, vetri ecc...) di cui si accorgessero in qualunque momento dell'anno scolastico, nelle loro aule, nel loro reparto o nella scuola.

Inoltre si raccomanda tassativamente a tutti di:

-  **NON FUMARE;**
-  **NON UTILIZZARE FIAMME LIBERE E APPARECCHI DI CALORE;**
-  **NON UTILIZZARE DISPOSITIVI E SOSTANZE PERSONALI NEGLI AMBIENTI SCOLASTICI, SENZA IL PREVENTIVO ASSENSO DEL DIRIGENTE SCOLASTICO;**
-  **NON MANOMETTERE I DISPOSITIVI DI SICUREZZA.**

La Dirigente Scolastica  
Prof.ssa Maria Luisa Buono  
*Firma autografa sostituita a mezzo stampa  
ai sensi dell'art. 3, comma 2, D.lgs. 39/1993*